

Warmte voor elk moment

INSPIRATIEMAGAZINE

Doe de test & vind jouw interieurstijl op p. 4

Welke warmteoplossing past het best bij jou? Vergelijk ze op p. 10

Probeer alle radiatoren uit in je huis met de SmartBox-app op p. 18

Regel de temperatuur waar je ook bent met Touch E3 op p. 19

RADSON 
clever heating solutions

Bij Radson vind je gegarandeerd de warmteoplossing op maat van jouw moment en jouw thuis.

Warmte voor elk moment

Voor het moment dat de frisgewassen knuffels van je kinderen extrasnel droog moeten zijn. Voor het moment dat je uit bad komt en er een heerlijk warme handdoek op je wacht. En voor het moment dat je lekker warm op je sokken door het huis wil lopen.

Radson maakt elk moment in je leven nét een graadje warmer dankzij de radiatoren en vloerverwarming met 10 jaar kwaliteitsgarantie. Bij Radson vind je gegarandeerd de warmteoplossing op maat van jouw moment en jouw thuis.



**2500 keuze-
mogelijkheden**

Traditioneel of modern, extravagant of sober: in dit magazine vind je warmteoplossingen voor elke prijs, design, kleur, aansluiting en warmteafgifte.



**Eersteklas
service**

De ervaren professionals van het Customer Service Team staan altijd voor je klaar en helpen je graag met al je vragen en opmerkingen. Zodat jij nooit in de kou blijft staan.



**Duurzaam &
milieuvriendelijk**

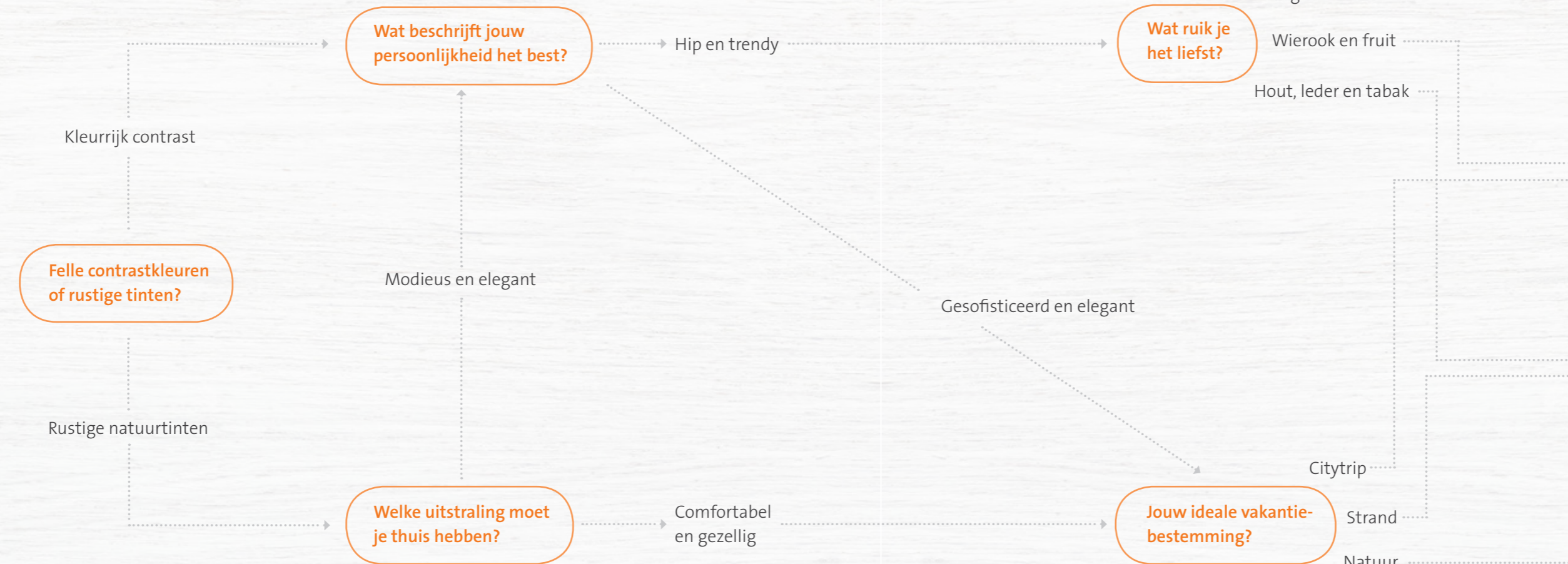
Lage temperatuurradiatoren werken efficiënter, sneller en veiliger, hebben lagere energiekosten, zijn compatibel met vloerverwarming én zijn 100% recycleerbaar.

Warmte voor elke stijl

Test: vind jouw interieurstijl


Yes, het is eindelijk zover: je mag je nieuwe thuis volledig naar je eigen smaak inrichten. Vind je het moeilijk kiezen tussen alle verschillende stijlen? Doe snel deze test of de uitgebreide stijltest op www.radson.com/nl en vind je interieurpersoonlijkheid. Zo breng je straks je woning echt tot leven én vind je nog makkelijker jouw ideale warmteoplossingen!

Je stijl gevonden? Geef je interieur een personal touch met een radiator in een van de meer dan 70 kleuren: van klassiek beige over statement zalmroze tot gedurfd matzwart.




Modern

Fris, minimalistisch en toch levendig: jouw ideale interieurstijl is modern. Lees er alles over op **p. 6**.



Retro

Dé interieurstijl die bij jou past? Retro, een fantasierijk samenspel tussen oud en nieuw. Inspiratie vind je zeker op **p. 7!**



Klassiek

Jij houdt van tijdloos design met vertrouwde vormen en kleuren. Jouw ideale interieurstijl is klassiek, en op **p. 8** zie je het in beeld.



Landelijk

Natuurlijke elementen zoals hout en aardetinten verraden je liefde voor de landelijke stijl. Lees op **p. 9** hoe je de uitstraling krijgt.



Voor hen die houden
van levendige eenvoud



Modern

Een modern interieur in drie woorden? *Less is more*. Het ruimtegevoel is belangrijker dan de dingen die erin staan, en daarom ligt de focus op strakke lijnen en texturen. Maar dat betekent niet koude, witte hoogglans, want de minimalistische stijl wordt tegenwoordig opgewarmd met levendige toetsen. Zo vind je in moderne interieurs vandaag ook vaak opvallende kleurcontrasten, trendy accessoires en statementmeubelstukken.

Neutrale tinten, zwart en wit zijn de hoofdkleuren in een modern interieur. Hét ideale canvas om te experimenteren met accessoires in gedurfde kleuren! Ga bijvoorbeeld voor een felgekleurde statementradiator als eyecatcher in de ruimte.



Retro

Vergeet een overdosis pop art en psychedelisch behangpapier waarvan je gaat duizelen. Het retro-interieur van vandaag is rustiger en combineert oude, gewaagde elementen uit vorige decennia zoals de jaren '40, '60 en '70 met nieuwe, moderne elementen. Resultaat: een uitgesproken stijl met een fantasierijk samenspel tussen oude en nieuwe interieurstijlen.

Een van de makkelijkste manieren om een retrogevoel in huis te creëren, is de juiste kleuren gebruiken. Avocadogroen is bij uitstek de retrokleur, maar ook paars en mosterdgeel geven je ruimte de juiste uitstraling.

Voor hen die graag
teruggaan in de tijd



Voor hen die op zoek zijn naar rust



Klassiek

No-nonsense, rustig en comfortabel. Een klassiek interieur doorstaat de tand des tijds met glans. Alle elementen in de ruimte, van muurverf tot stoelkussen, passen goed bij elkaar en zijn consistent. Niets is onverwacht in de ruimte, en dat geeft een kalme en ordelijke uitstraling. Een klassiek interieur voelt vertrouwd aan voor elke leeftijdsgroep.

In een klassiek interieur bestaat het kleurenpalet meestal uit mediantinten, al worden die vaak gecombineerd met heel donkere en lichte kleuren. Ook de muren worden doorgaans licht gehouden, net als de radiatoren ertegen.

Landelijk

Breng de natuur binnen met een landelijk interieur, waar natuurlijke elementen als hout en steen een hoofdrol spelen. Elke ruimte is een perfecte balans tussen robuust en gezellig, met meubelstukken die een speelse, elegante ronding hebben. Alle kleuren worden zacht en sereen gehouden en creëren zo een huiselijke sfeer waar je je meteen thuis voelt.

Decoratie in een landelijk interieur is een absolute must. Houd de kleuren van je vazen, tapijten, radiatoren en andere deco-items wel in dezelfde subtiele wit-, beige- en grijs tinten als de rest van je interieur.



Voor hen die gezellige hygge in huis willen



Het beste van twee werelden

*Radiator en vloerverwarming:
zo combineer je ze*



Net zoals je in je badkamer niet dezelfde meubels nodig hebt als in je woonkamer, pas je ook best de warmtebron aan de leefruimte aan. Zo is vloerverwarming een goede keuze in de woonkamer omdat het plaats bespaart en je warme voeten geeft, maar is in de badkamer een (handdoek)-radiator handiger omdat die de ruimte sneller opwarmt en je zo ook een lekker warme handdoek hebt als je uit de douche stapt.

De slimste en duurzaamste oplossing is dus om radiatoren en vloerverwarming te combineren, en zo te genieten van het beste van beide werelden. De radiatoren en vloerverwarmingssystemen van Radson zijn zo ontworpen dat ze elkaar aanvullen voor een **optimaal en energiezuinig warmterendement**. Weten wat de ideale warmtearchitectuur van jouw woning is? De specialisten van Radson helpen je graag bij je keuze!



Radiatoren

De radiatoren van Radson warmen je ruimte snel op op die momenten waarop je het nodig hebt en kunnen je interieur heel wat extra karakter geven. Radiatoren zijn bijzonder interessant in ruimtes waar je overdag weinig tijd doorbrengt, en bij renovaties met beperkte vloerisolatie. Benieuwd welke radiator ideaal is voor welke ruimte? Doe de online warmtebehoefte test via de Product Calculator op www.radson.com/nl.

› Paneelradiatoren: warmte op maat

Deze strakke verticale of horizontale radiatoren vind je in alle maten en vormen: breed, kort, lang, vlak, wit, metallic of een combinatie. Zo heb je het binnen altijd warm én past je radiator perfect in de omgeving.

› Plintradatoren: onopvallend en effectief

Subtiel onopvallend, uiterst effectief: Radson-plintradatoren zijn verkrijgbaar in een hoogte van 200 mm en tot een lengte van 3 meter. Ideaal onder grote raampartijen in woonkamers, keukens en kantoren!

› Kolomradiatoren: modern comfort in retrolook

De traditionele kolomradiator in een hedendaags jasje, dat is onze Delta-kolomradiator. Dankzij het strakke en gladde oppervlak kies je voor modern comfort in retrolook.

› Designradiatoren: stijlvol statement

Krachtig of strak, in gelakt staal of poederzwart metallic, met rondingen of rechte hoeken: maak een stijlvol statement met een designradiator op maat van jouw persoonlijkheid.

ALLE VOORDELEN VAN DE RADIATOR:

- + Geeft een ruimte extra karakter
- + Vergt geen voorbereiding, kan na het bouwproces gekozen worden
- + Heeft geen implicaties op vloer- en meubelkeuze
- + Perfect als laagtemperatuuroplanning, zeer energiezuinig
- + Rendabel in ruimtes waar je (overdag) weinig tijd doorbrengt, zoals de slaapkamer
- + Warmt snel op, ideaal voor ruimtes zoals de badkamer

*Het moment dat
je een ruimte snel
warm wil krijgen*



Elektrische radiatoren

Vloerverwarming en radiatoren zijn comfortabele warmteoplossingen, met elk hun specifieke voordelen. Zo is in een goed geïsoleerde woning vloerverwarming in de slaapkamer overbodig. Maar wat dan op het moment waarop je tiener tijdens de winter in de slaapkamer wil studeren? Een elektrische radiator biedt je gericht warmte op die momenten waarop jij ze nodig hebt.

ALLE VOORDELEN VAN DE ELEKTRISCHE RADIATOR:

- + Milieuvriendelijk en kostenefficiënt verwarmen in combinatie met zonnepanelen
- + Geen onderhoud nodig
- + Makkelijk achteraf bij te plaatsen
- + Relatief lage installatiekosten bij renovatie
- + Optimaal regelbaar met een thermostaat
- + Comfortabele oplossing als bijverwarming





Het moment dat je op je sokken in huis wil lopen

Vloerverwarming

Een gelijkmatige opwarming en warme voeten op elk moment: vloerverwarming is een comfortabele warmteoplossing die almaar populairder wordt, zeker in leefruimtes zoals de woonkamer. Maar welk systeem past het best bij jouw woning en behoeftes?

› **Rolljet: snel systeem op basis van polystyreen**

Een eenvoudig vloerverwarmingssysteem met heel korte installatietijden, op basis van geëxpandeerd polystyreen op rol. Het op folie gedrukte lijnenraster vergemakkelijkt een correcte verlegging.

› **Purjet: snel systeem op basis van PU-isolatie**

Een systeem met zeer korte installatietijden, met gespoten PU-isolatie als dragend element. Het op folie gedrukte lijnenraster vergemakkelijkt een correcte verlegging.

› **Noppjet: plaatsing door één persoon**

Dit systeem op basis van voorgevormde noppenplaten is ontworpen om te plaatsen door één persoon. De platen worden door middel van een speciale randstrook op elkaar geklikt zodat afval tot een minimum gereduceerd wordt.

› **Clickjet: handig flexibel systeem**

Een geïntegreerd en doordacht systeem op basis van staaldraadmaten en speciale leidingklemmen. Die kunnen overal op de mat bevestigd worden, wat zorgt voor een grote flexibiliteit bij het bepalen van de verlegpatronen.

› **TS 14: oplossing voor houtskeletbouw en renovatie**

Compact systeem met voorgevormde polystyreenplaten. Geschikt voor houtskeletbouw en renovatie van bestaande woningen, waar het traditionele vloerverwarmingssysteem geen uitkomst biedt.

ALLE VOORDELEN VAN VLOERVERWARMING:

- + *Onzichtbaar*
- + *Geen onderhoud nodig*
- + *Verspreidt warmte gelijkmatig over de ruimte*
- + *Geeft een warm gevoel aan de voeten*
- + *Energiezuinig dankzij laagtemperatuurverwarming*
- + *Plaats besparend in kleine ruimtes*



*Het moment dat je
een warme handdoek
wil na je bad*



Badkamerradiatoren

's Ochtends maak je je er klaar voor de dag, en 's avonds ontspan je in een heerlijk warm bad na een dag hard werken. Comfort en warmte zijn een absolute must in de badkamer, en de ideale temperatuur is er dan ook zo'n aangename 24°C.

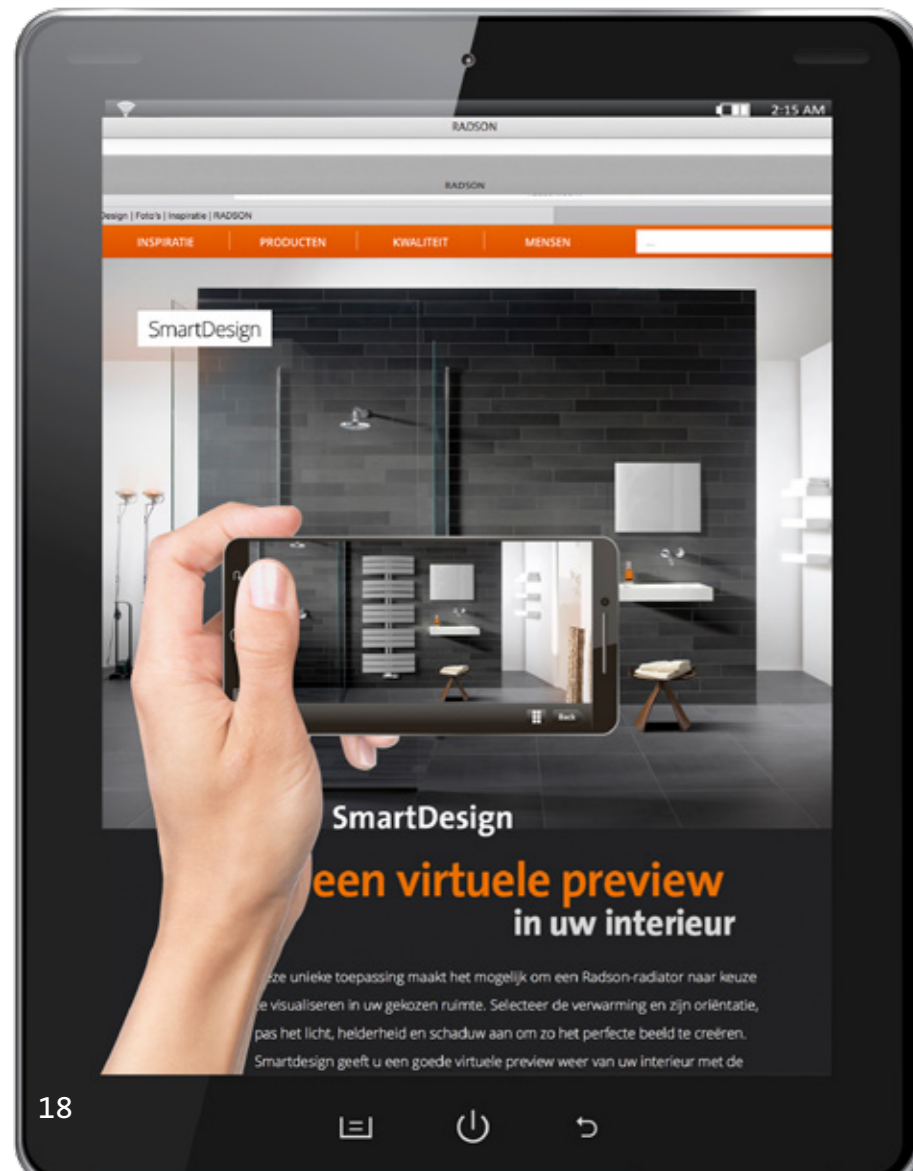
Je denkt dus maar beter goed na over de juiste warmteoplossing. Een badkamer krijg je zelden voldoende opgewarmd met enkel vloerverwarming. Een handdoekradiator doet daar nog wat comfortabele graden bij. Bij Radson vind je daarom modellen die speciaal ontworpen zijn voor badkamers en bestand zijn tegen luchtvochtigheid, in allerlei stijlen en kleurvarianten.



Slim verwarmen met Radson

Visualiseer je droomradiator in je eigen interieur

Benieuwd welke radiator het mooist in jouw ruimte staat? Probeer ze allemaal thuis uit in *virtual reality* dankzij de slimme SmartBox-app!



Zo werkt het:

- 1 **Download** de Radson SmartBox-app
- 2 **Maak een foto** van je interieur
- 3 Selecteer je favoriete **Radson-radiator**
- 4 **Plaats de radiator** in de ruimte
- 5 **Pas de kleur, belichting, invalshoek of zelfs schaduw** van de radiator **aan** voor een nog realistischer beeld

In de app vind je ook alle Radson-brochures en de locaties van alle verkooppunten terug én kun je de warmtebehoefte van je ruimte berekenen.



Touch E3: regel de temperatuur waar je ook bent


Geen zin om een bad te nemen in een kille badkamer? Of wil je de bureauruimte een paar graden laten opwarmen voordat je thuiskomt om nog wat verder te werken? Vanaf nu kun je de temperatuur van elke ruimte in huis regelen waar je ook bent: vanuit je luie zetel of zelfs vanop kantoor.


Dankzij de handige app Touch E3 kun je vanop je smartphone of tablet de verwarming in elke ruimte individueel aanpassen.

Vloerverwarming, radiatoren en elektrische radiatoren: ze staan allemaal in verbinding met de zoneregeling. Je kunt er zelfs andere elektrische toestellen mee bedienen, zoals verlichting en rolluiken. Zo kun je duurzaam en persoonlijk verwarmen, voor een aangepaste warmte voor elk moment.





 radson.be

 radson

Dit document is met de grootst mogelijke zorg samengesteld. Niets uit deze uitgave mag zonder uitdrukkelijke, schriftelijke toestemming van Rettig ICC worden overgenomen of vermenigvuldigd. Rettig ICC is niet aansprakelijk voor eventuele onjuistheden of gevolgen van gebruik of misbruik van de informatie in dit document.

Radson
Vogelsancklaan 250
B-3520 Zonhoven
T +32 (0)11 81 31 41

Loop warm voor de beste tips en mooiste beelden en
vind de showroom in jouw buurt via www.radson.com/nl


LAGE TEMPERATUUR RADIATOREN

RADSON 
clever heating solutions